

Informe de Logros Obtenidos en Investigación

Homero Latorre 2009

En el Periodo de 5 años , desde 2004 al 2009 se han formulados y presentados 5 Proyectos de Investigación a Nivel Internacional , los cuales Involucran :

La cooperación para la formulación y Presentación

La integración a Redes de alto nivel en la Profesión y disciplina

La integración de Académicos como Investigadores

La inclusión de Alumnos como Tesis y/o Memoristas con apoyo de estos Proyectos

El apoyo formal de la Autoridades de la Universidad Directores, Decanos

Vicerrectores

El apoyo formal en los financiamientos requeridos

Análisis Proyectos Internacionales comparativos

comparativos con Alis TechNet 2003-200

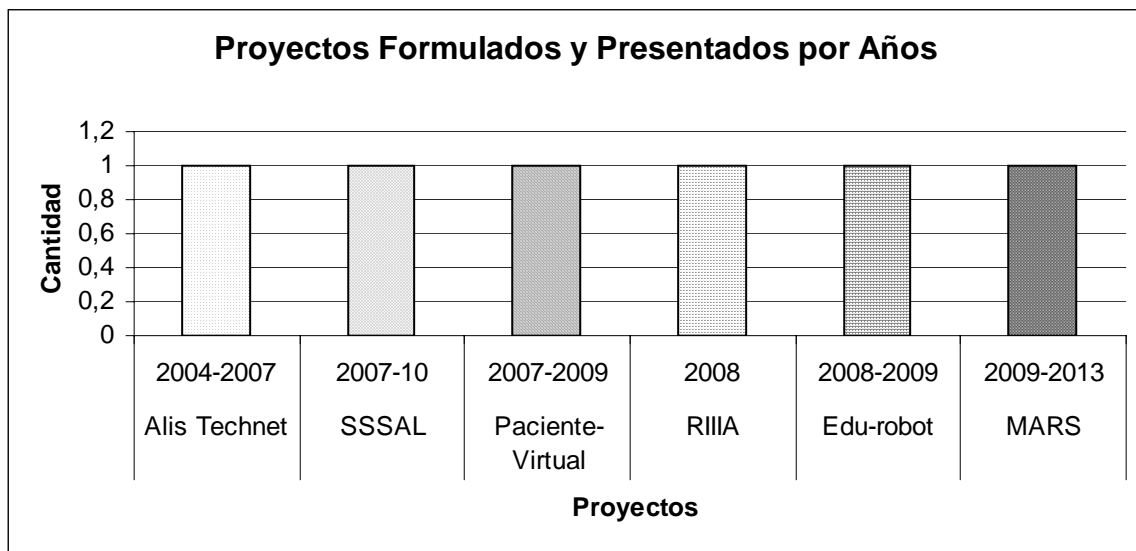
\$ por Euro 760

	Alis Technet	SSSAL	Paciente-Virtual	RIIIA	Multi-Age Edu-robot	MARS
	2004-2007	2007-10	2007-2009	2008	2008-2009	2009-2013
Proyecto Internacional	1	1	1	1	1	1
Redes	1	1	1	1	1	1
Integrantes	8	5	2	6	3	14
Academicos						
Participantes	3	7	4	4	4	10
Alumnos						
Memoristas	9	4	2	0	4	32
Apoyo	Utem	Utem	Utem	Utem	Utem	Utem
Autoridades	Alis	FP-7	AECI-PC		AECI-RT	FP-7
Presupuesto						
CE para Utem	€ 155.352,00	Pend	€ 13.157,9	0	€ 36.205,0	€ 645.308,0
Aporte Utem	€ 31.070,40	Pend	€ 13.157,9	0	€ 4.894,7	€ 239.126,0
Total Utem	\$ 118.067.520,0		\$ 10.000.000,0		\$ 27.515.800,0	\$ 490.434.080,0
Aporte CE	\$ 94.454.016,0		\$ 0,0		\$ 23.795.800,0	\$ 308.698.320,0
Aporte Utem	\$ 23.613.504,0		\$ 10.000.000,0		\$ 3.720.000,0	\$ 181.735.760,0

VINCULACION DE OBJETIVOS ESPECIFICOS, INDICADORES DE RESULTADOS,

1.- Cantidad Proyectos Formulados y Presentados

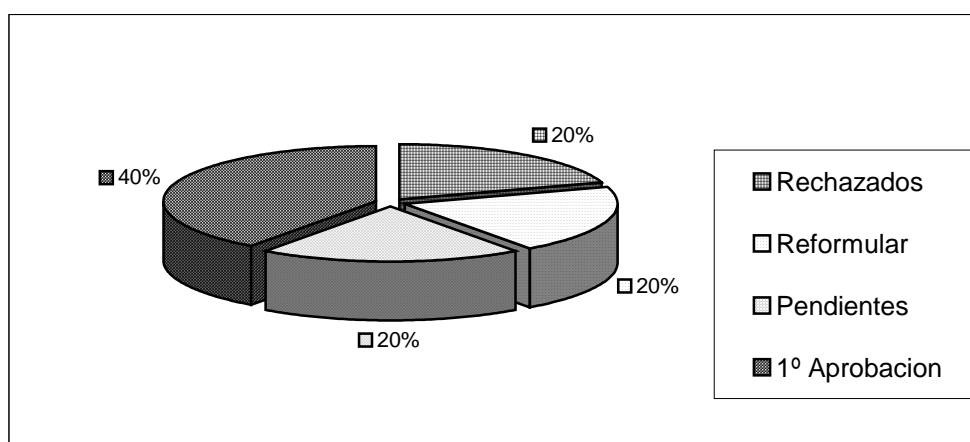
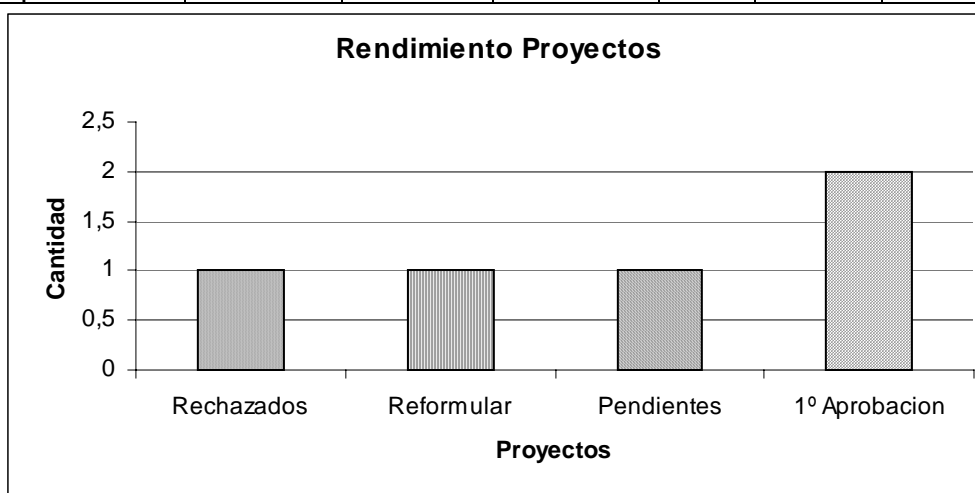
OBJETIVOS ESPECIFICOS	INDICADORES DE RESULTADOS	MACRO ACTIVIDADES	Periodo	Cantidad
Participación y cooperación en la Formulación y Presentación de Proyectos de Investigación Internacionales ,	Cantidad y niveles de los proyecto formulados y presentados	Cooperación y Preparación Internacional	2003-2006	1
			2007 - 2009	5



2.- Rendimiento en Proyectos Formulados y Presentados .-

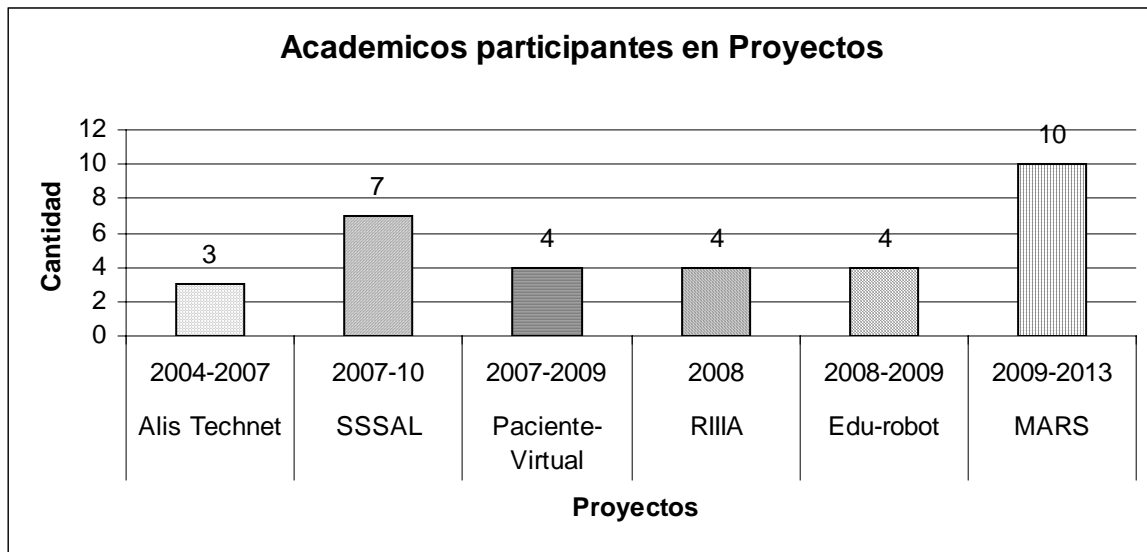
OBJETIVOS ESPECIFICOS	INDICADORES DE RESULTADOS	MACRO ACTIVIDADES	Periodo	Cantidad
Resultados de Formulación y Presentación de Proyectos de Investigación Internacionales ,	Rendimientos proyectos Formulados y Presentados	Formulación y Presentación Proyecto a Comisión Internacional	1º Aprobación	2
			Pendientes	1
			Reformular	1
			Rechazados	1

	Paci-Virt	SSSAL	Edu-Robot	RIIIA	MARS	Rendimiento
Formulados	1	1	1	1	1	5
Rechazados	1	0	0	0	0	1
Reformular	0	1	0	0	0	1
Pendientes	0	0	1	0	0	1
1º Aprobacion	0	0	0	1	1	2



3.- Cantidad de Académicos Involucrados en Proyectos .-

OBJETIVOS ESPECIFICOS	INDICADORES DE RESULTADOS	MACRO ACTIVIDADES	Periodo	Cantidad
Participación de académicos en Proyectos de Investigación Internacionales	Cantidad de Académicos Involucrados	Inclusión en preparación y desarrollo de Proyectos Internacional	2003-2006	3
			2008 - 2009	29



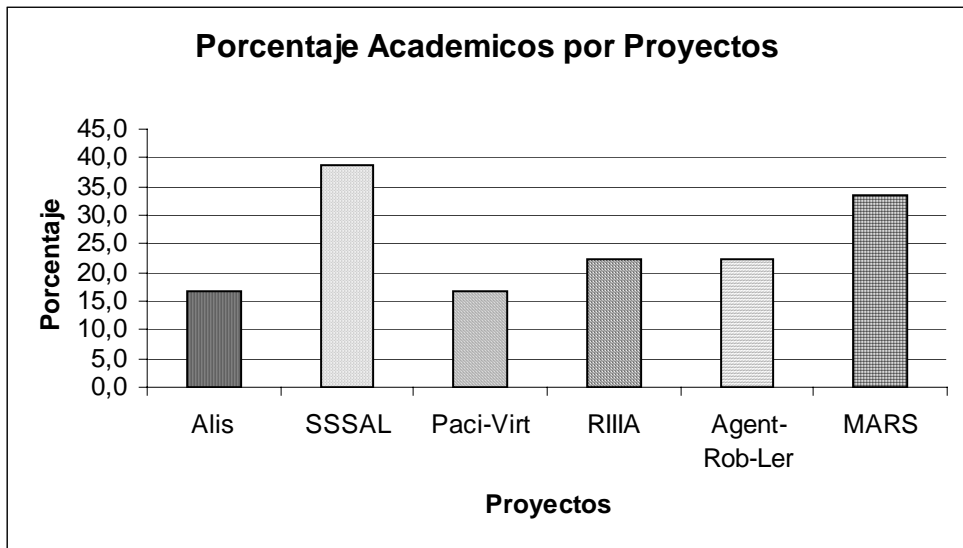
3 Proyecto Alis Referencia 1º Acreditacion

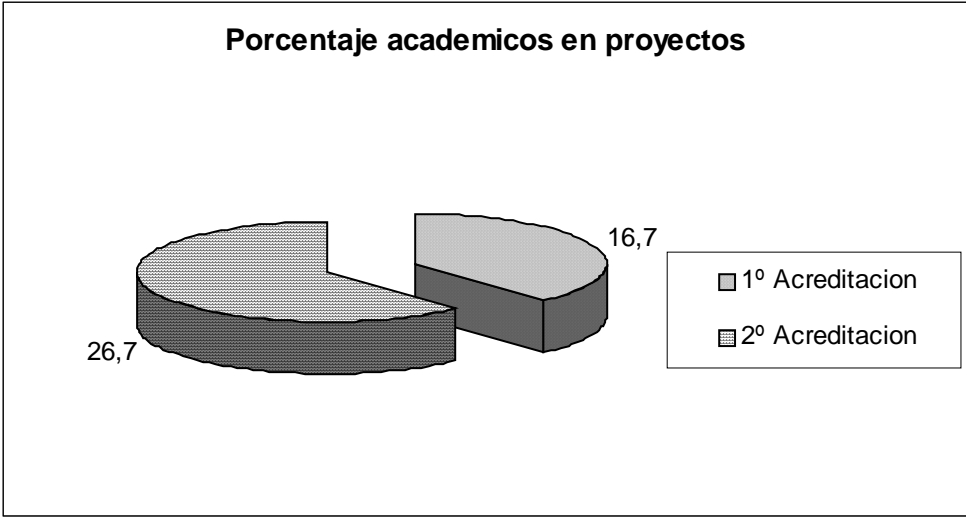
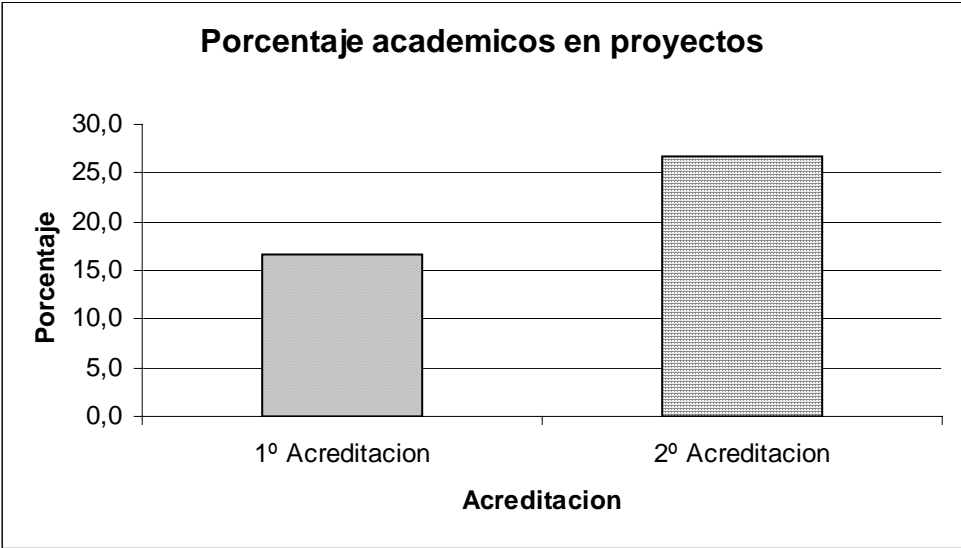
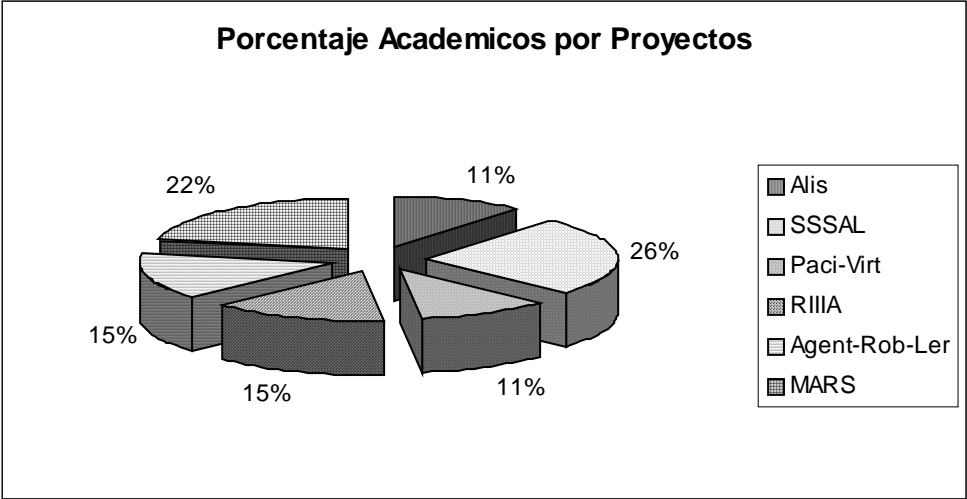
Proyectos Academicos Participantes 2º Acreditacion **24**
Academicos

Alis	SSSAL	Paci-Virt	RIIIA	Agent-Rob-Ler	MARS
3	7	3	4	4	6
16,7	38,9	16,7	22,2	22,2	33,3

Academicos Participantes Proyectos 1º Acreditacion
Numero proyectos **1**
Numero academicos **18**
Academicos Participantes **3**
1º Acreditacion Porcentaje **16,7**

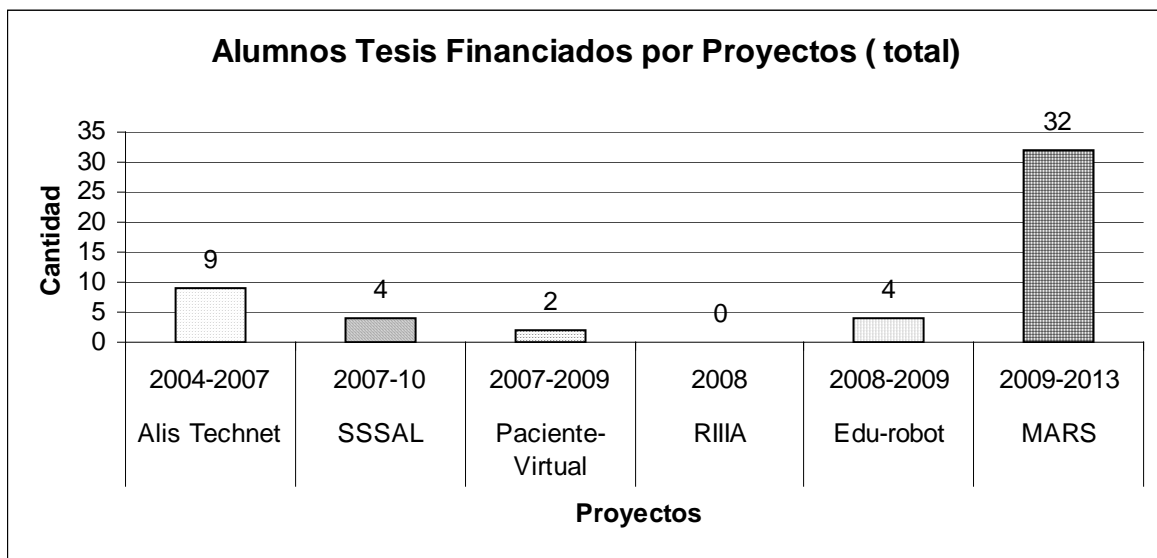
Academicos Participantes Proyectos 2º Acreditacion
Numero proyectos **5**
Numero academicos 18x5 **90**
Academicos Participantes **24**
2º Acreditacion Porcentaje **26,7**





4.- Cantidad de Alumnos Tesis y/o Memoria involucrados .-

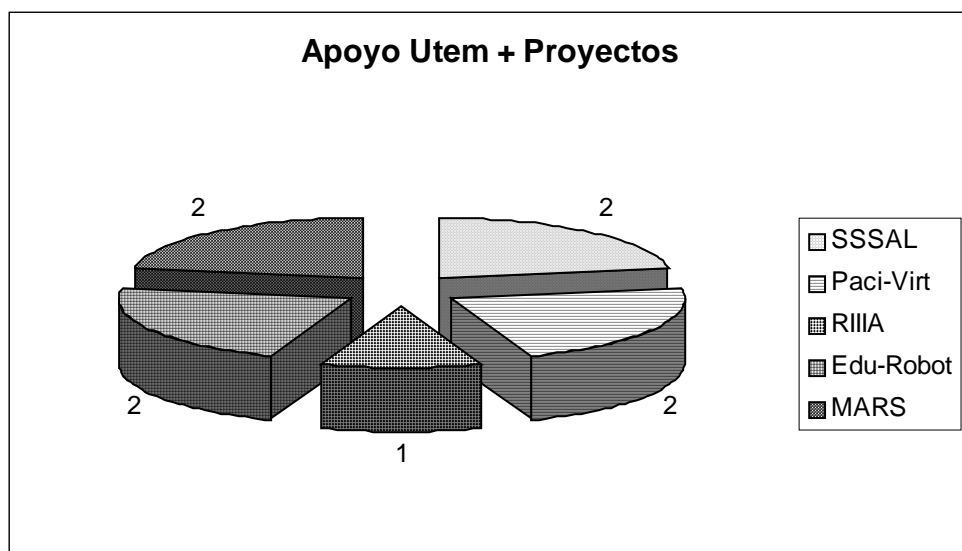

OBJETIVOS ESPECIFICOS	INDICADORES DE RESULTADOS	MACRO ACTIVIDADES	Periodo	Cantidad
Participación de Alumnos Proyectados como Tesis y/o Memoristas en Proyectos Investigación Internacionales	Cantidad de Alumnos Involucrados	Inclusión como Tesista y/o Memoristas en Proyectos Internacional	2003-2006	9
			2009 - 2013	42



5.- Apoyo Formal de Universidad para Proyectos .-

OBJETIVOS ESPECIFICOS	INDICADORES DE RESULTADOS	MACRO ACTIVIDADES	Periodo	Cantidad
Apoyo formal con Carta de Autoridades para Formulación y Presentación de Proyectos Investigación Internacionales	Cantidad de Cartas de Autoridades por Proyecto Formulado	Presentación Carta Apoyo Utem Proyectos Internacional	2003-2006	1
			2008 - 2009	4

	Utem	AECI-PC	AECI-RT	FP-7	
SSSAL	1	0	0	1	2
Paci-Virt	1	1	0	0	2
RIIIA	1	0	0	0	1
Edu-Robot	1	0	1	0	2
MARS	1	0	0 <td 1	2	

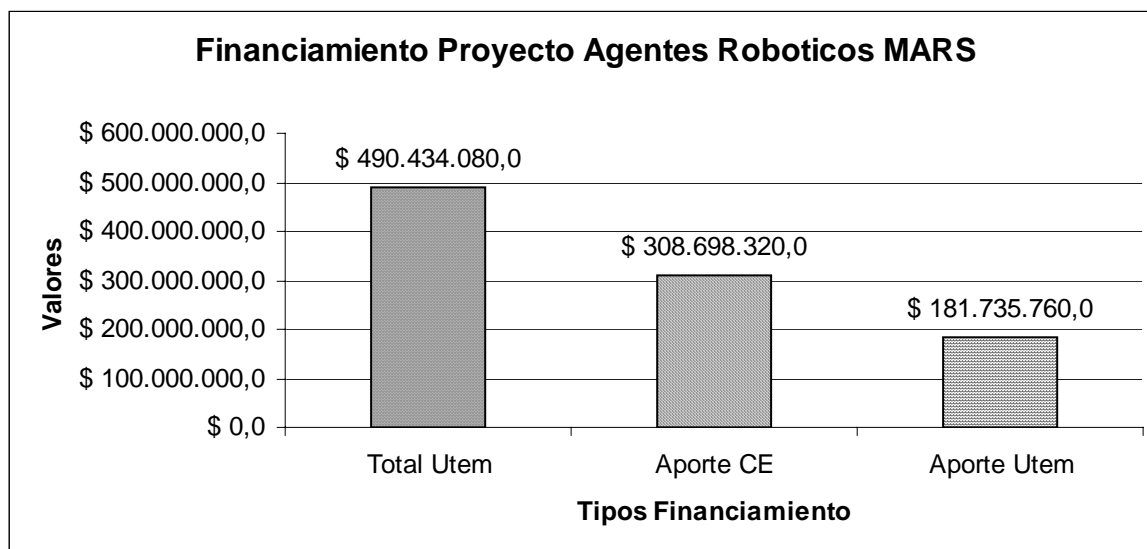
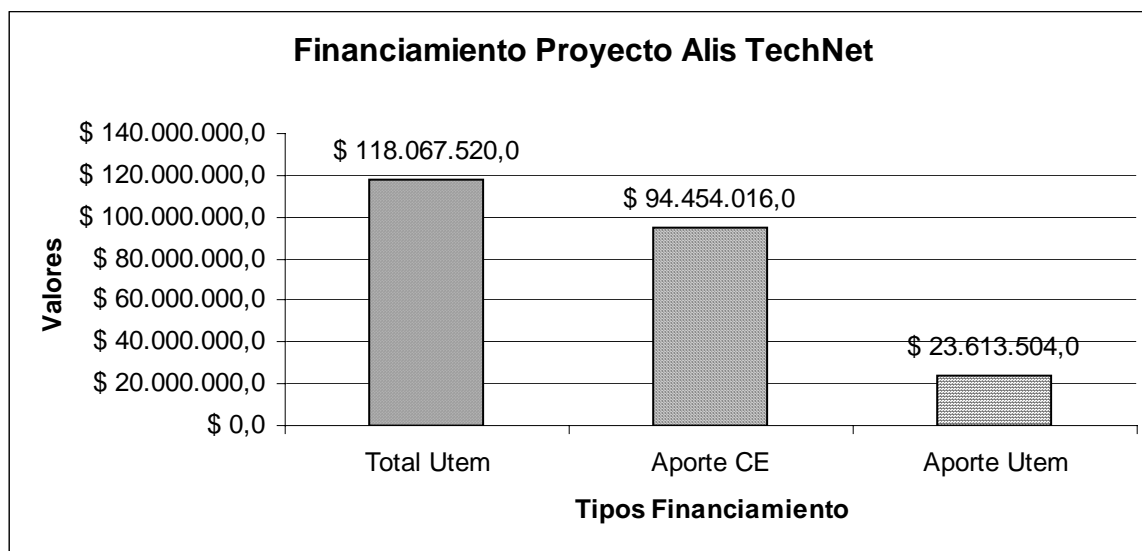


6.- Apoyo Financiamiento Contraparte de Universidad para Proyectos

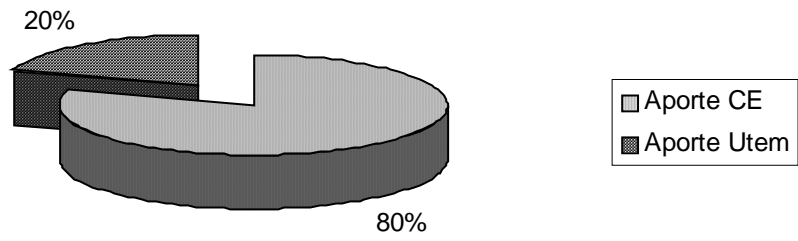
OBJETIVOS ESPECIFICOS	INDICADORES DE RESULTADOS	MACRO ACTIVIDADES	Periodo	Cantidad
Financiamiento de Contraparte de Utem para Financiamiento Internacional de Proyectos de Investigación	Valores Monetario Comprometido como contra parte Utem Valorizable para Proyecto Formulado	Presentación Carta Apoyo Financiero Utem Proyectos Internacionales	2003-2006	1
			2008 - 2009	4

6.1.- Financiamiento Comparativo Proyecto Multilaterales Internacionales .-

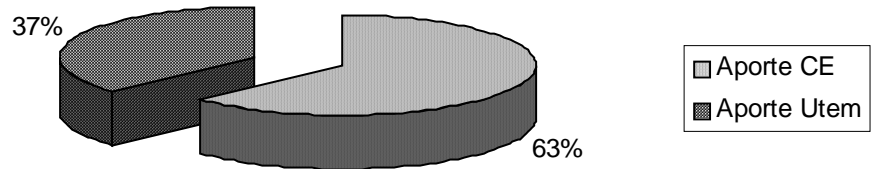
b



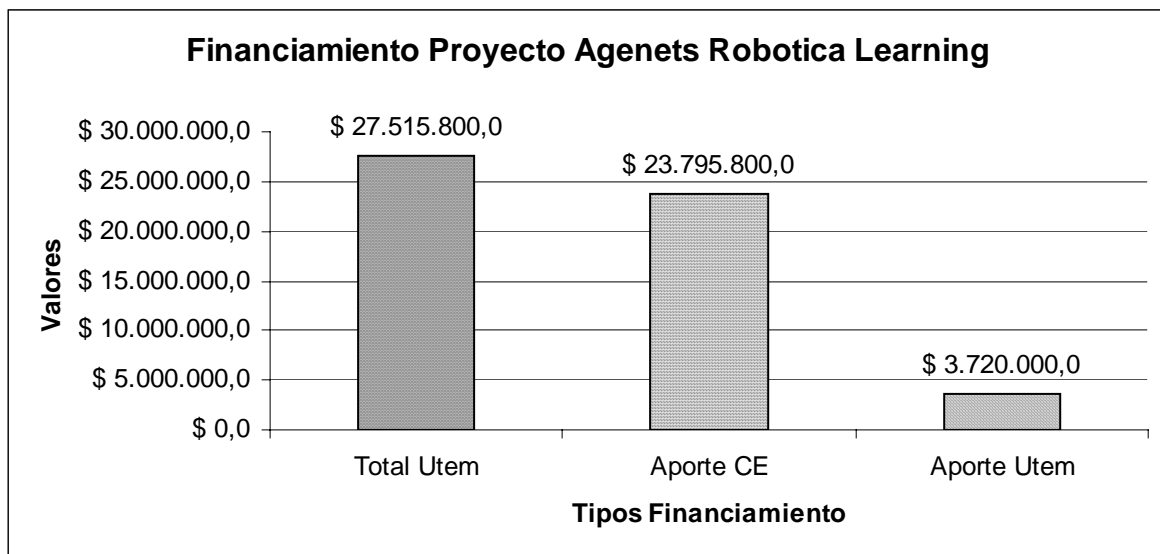
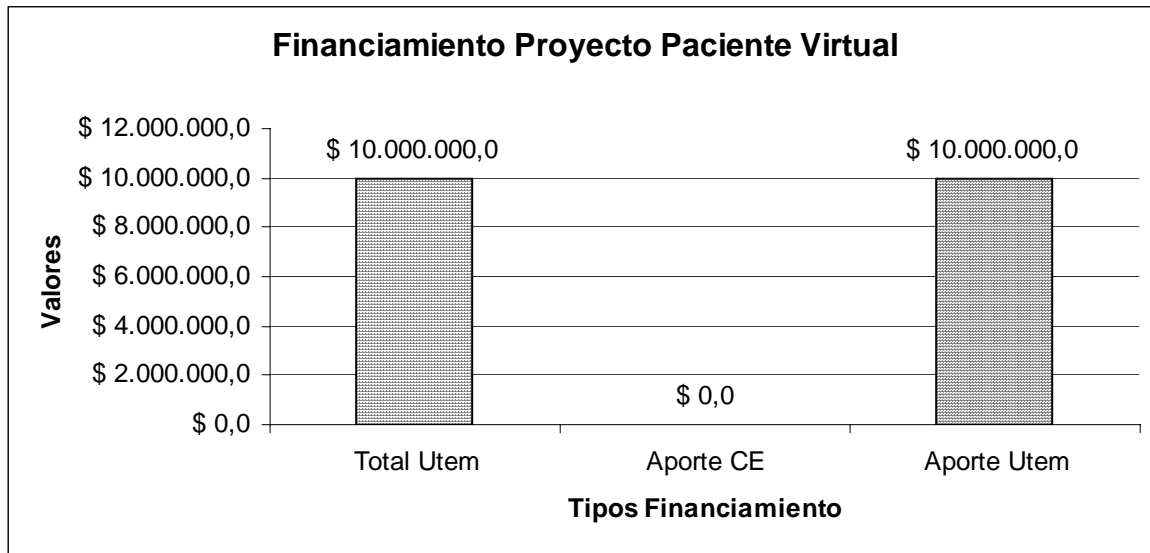
Financiamiento Alis TechNet



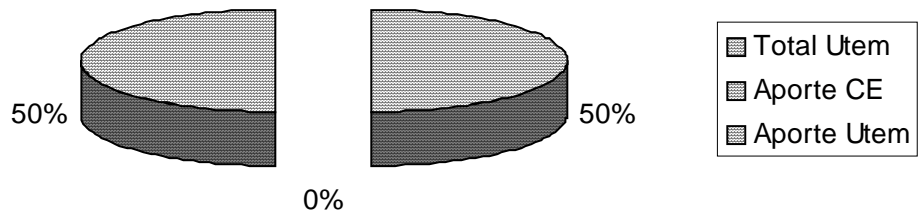
Financiamiento Proyecto MARS



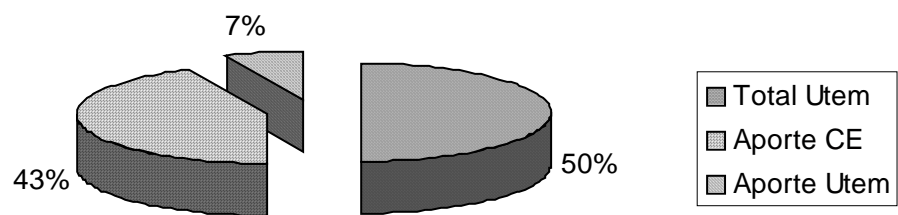
6.2.- Financiamiento Comparativo Proyecto Bilatilaterales Internacionales



Financiamiento Proyecto Paciente Virtual


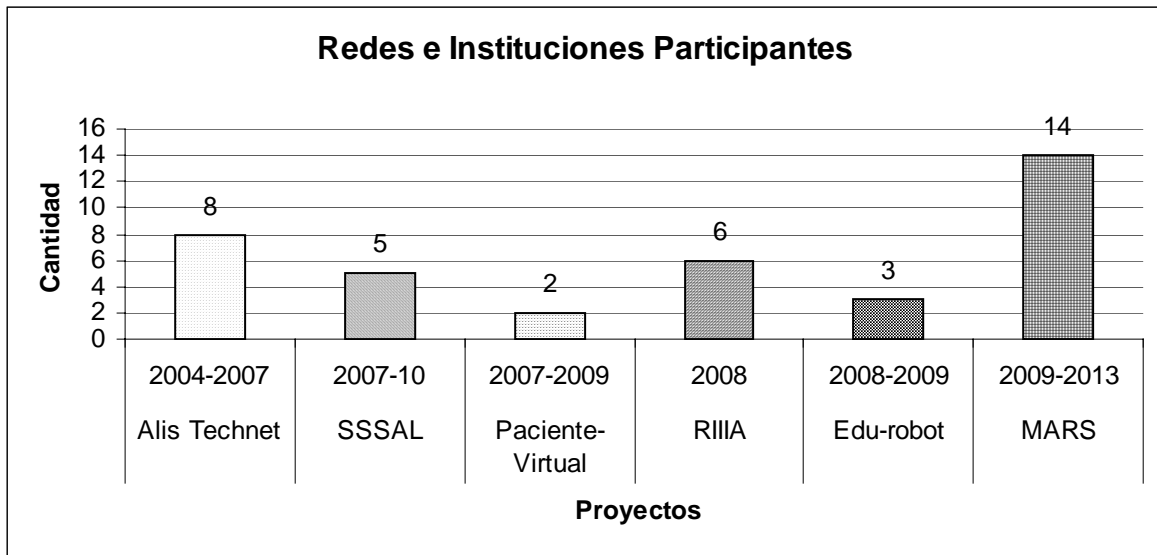


Financiamiento Proyecto Agenets Robotica Learning



7.- Formación e Inclusión en Redes Internacionales .-

OBJETIVOS ESPECIFICOS	INDICADORES DE RESULTADOS	MACRO ACTIVIDADES	Periodo	Cantidad
Formación e Inclusión en Redes Internacionales de Referencia para la Profesión y la Disciplina	Cantidad de Redes Formadas Cantidad de Académicos Investigadores Incluidos	Formación Incorporación y Pertenencia a cada Red	2003-2006	1-R (8 Inv/Hrs)
			2008 - 2009	5-R (30 Inv/Hrs)



8.- Valorización a Aporte y Apoyo Universidad Utem a los Formulación y Presentación de Proyectos de Investigación y Aplicación Internacionales

	Proyecto	Institucion	Periodo	Status	Parte Utem	a la Utem	Por Utem
					Aporte Total	Aporte Externo	Aporte Utem
1	Alis TechNet	Alis C.E	2003-2006	Terminado	€ 155.352,46	€ 124.282,46	€ 31.070,00
2	MARS	FP-7 C.E	2009-2013	1º Acept	€ 645.308,00	€ 406.181,50	€ 239.126,50

Diferencia Positva € 489.955,54 € 281.899,04 € 208.056,50

Aumento Porcentual % 315,4 226,8 669,6

